



# BESTELLBLATT

## KUNEX® Schweißkonstruktion

BK02

Rev.06 vom: 2019-07-31

Kunde:	Bauvorh.:
Kom.:	Bauteil:

### Anforderungen an Fugenband

- DIN 18541 BV (bitumenverträglich)
- DIN 18541 NB (nicht bitumenverträglich)
- Werksnorm NB (nach abP, nicht bitumenverträglich)

### Abmessungen

**L1** = \_\_\_\_\_ mm

**Endausführung:** Verriegelung  
Verschluss  
ohne

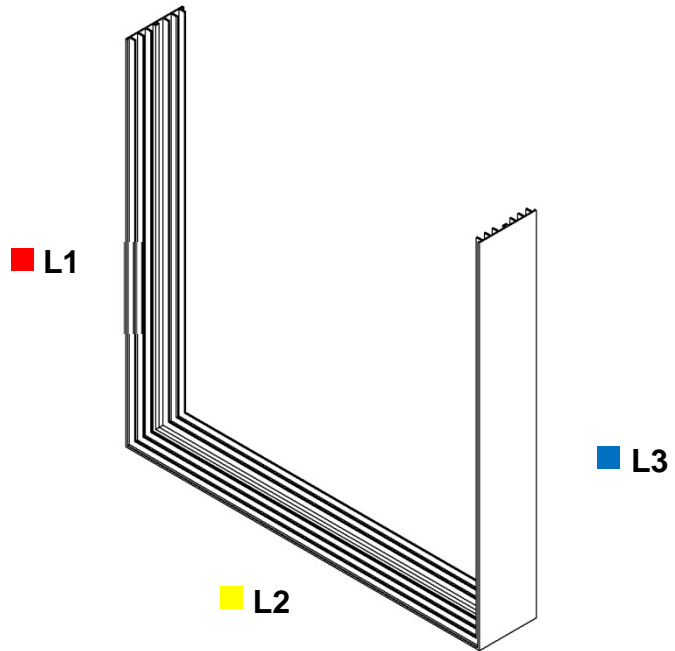
**L2** = \_\_\_\_\_ mm

**L3** = \_\_\_\_\_ mm

**Endausführung:** Verriegelung  
Verschluss  
ohne

### Anzahl

\_\_\_\_\_ Stück

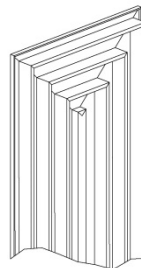


Fertigungstoleranzen angelehnt an  
DIN 16941 und DIN 18020 Tabelle 1:


- Länge ≤ 3000mm = ± 15mm
- Länge 3000mm – 6000mm = ± 20mm
- Länge > 6000mm = ± 30mm

Hinweis:  
Durch äußere Einflüsse, wie z.B. Temperatur und  
Lagerbedingungen, sind Maßabweichungen von bis zu 3%  
möglich.

**Verriegelung**  
(Abbildung beispielhaft)



**Verschluss**  
(Abbildung beispielhaft)



**Bitte Fugenbandprofil auf Seite 2 wählen**





# BESTELLBLATT

Von H-BAU Technik  
auszufüllen (S.-Nr.)



## KUNEX® Schweißkonstruktion

BK02

### Arbeitsfugenband



Innenliegend



Außenliegend

### Dehnfugenband



Innenliegend



Außenliegend

### Fugenband Abschnitt ■ L1

A240  
A320  
A500

AA240/20  
AA240/25  
AA240/35  
AA320/20\*  
AA320/25  
AA320/35  
AA500/35

D240  
D320  
D500

DA240/20  
DA240/35  
DA320/20\*  
DA320/25  
DA320/35  
DA500/35

### Fugenband Abschnitt ■ L2

A240  
A320  
A500

AA240/20  
AA240/25  
AA240/35  
AA320/20\*  
AA320/25  
AA320/35  
AA500/35

D240  
D320  
D500

DA240/20  
DA240/35  
DA320/20\*  
DA320/25  
DA320/35  
DA500/35

### Fugenband Abschnitt ■ L3

A240  
A320  
A500

AA240/20  
AA240/25  
AA240/35  
AA320/20\*  
AA320/25  
AA320/35  
AA500/35

D240  
D320  
D500

DA240/20  
DA240/35  
DA320/20\*  
DA320/25  
DA320/35  
DA500/35

\* als DIN-Ausführung nicht möglich

Freigegeben von: \_\_\_\_\_ am: \_\_\_\_\_